

Política de Investimento

O fundo tem por objetivo proporcionar rentabilidade superior ao CDI ao seu Cotista através de Investimentos em diversas classes de ativos financeiros disponíveis nos mercados de renda fixa, renda variável, cambial, derivativos e cotas de fundos de Investimento, negociados nos mercados interno e externo, sem o compromisso de concentração em nenhuma classe específica.

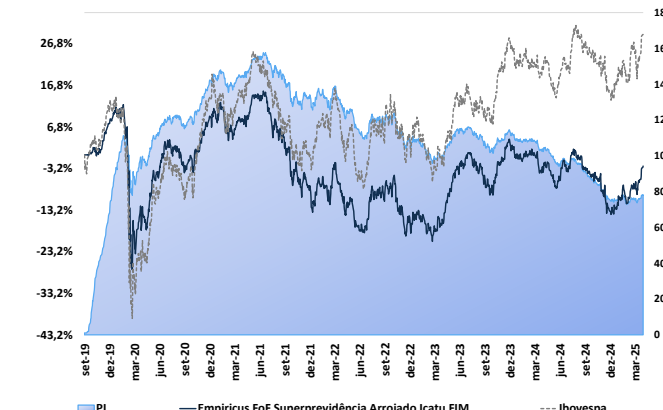
Público Alvo

O fundo destina-se exclusivamente a receber, diretamente, recursos referentes às reservas técnicas de Plano Gerador de Benefício Livre - FGBL e de Vida Gerador de Benefício Livre - VGBL (conjuntamente os "Planos"), disciplinados pela Resolução do Conselho Monetário Nacional no 4.444 de 13.11.2015 (Res. CMN no 4.444/15), destinados a proponentes não qualificados, instituídos pela Icatu Seguros S.A, doravante designado Cotista ou Instituidora, Investidor Profissional nos termos da ICVM no 539, de 13.11.2013 (ICVM 539/13) e posteriores alterações.

Principais Características

CNPJ do fundo	33.269.222/0001-63
Gestor	Empiricus Gestão de Recursos LTDA
Administrador	BTG Pactual Serviços Financeiros S.A. DTVM
Início do Fundo	30/09/2019
Taxa de Administração ¹	0,75%
Taxa de Performance ²	Não há.
Benchmark	100% do Ibovespa
Classificação ANBIMA	Previdência Multimercado Livre
Código ANBIMA	509531
Valor da Cota	R\$ 0,97316
Patrimônio Líquido	R\$ 78.211.242,31
PL Médio 12 Meses	R\$ 86.999.833,21
Aplicação Mínima (R\$)	1.000,00
Movimentação Mínima (R\$)	100,00
Saldo Mínimo (R\$)	100,00
Cotização Aplicação	D+0 (mesmo dia)
Cotização Resgate	D+5 (dias corridos)
Liquidação Resgate	D+2 (dias úteis após a cotização)

Performance Acumulada x PL Histórico (R\$ Milhões)

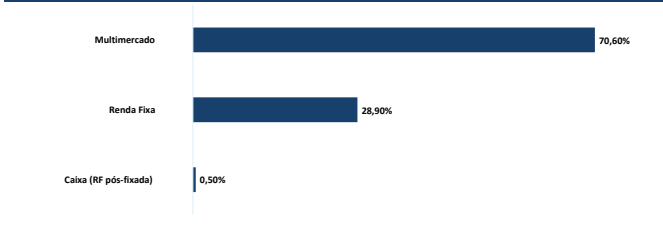


Rentabilidade*	Jan	Fev	Mar	Abr	Mai	Jun	Jul	Ago	Set	Out	Nov	Dez	Ano Fundo	Ano Ibovespa	Início Fundo	Início Ibovespa
2025	3,52%	-1,36%	4,05%	5,97%									12,59%	12,29%	-10,99%	13,49%
+/- Ibovespa	-1,34%	1,29%	-2,03%	2,28%												
2024	-3,99%	0,52%	0,40%	-4,69%	-0,92%	-1,04%	2,73%	2,96%	-2,93%	-1,57%	-3,75%	-5,45%	-16,72%	-10,36%	-20,94%	1,06%
+/- Ibovespa	0,81%	-0,47%	1,10%	-2,99%	2,12%	-2,52%	-0,29%	-3,58%	0,15%	0,02%	-0,63%	-1,16%				
2023	1,84%	-4,28%	-0,93%	2,86%	7,84%	7,11%	2,94%	-4,25%	-1,20%	-4,68%	8,96%	5,08%	21,95%	22,28%	-5,07%	12,74%
+/- Ibovespa	-1,53%	3,22%	1,98%	0,36%	4,11%	-1,89%	-0,33%	0,83%	-1,92%	-1,75%	-3,58%	-0,30%				
2022	1,92%	-2,09%	4,40%	-7,41%	-0,19%	-8,32%	3,51%	5,82%	0,83%	4,37%	-6,82%	-3,05%	-8,08%	4,69%	-22,15%	-7,80%
+/- Ibovespa	-5,06%	-2,98%	-1,66%	2,70%	-3,41%	3,18%	-1,18%	-0,35%	0,36%	-1,08%	-3,76%	-0,60%				
2021	-0,91%	-2,75%	0,87%	1,82%	3,71%	1,22%	-2,72%	-3,50%	-4,74%	-8,78%	-1,51%	1,46%	-15,31%	-11,93%	-15,31%	-11,93%
+/- Ibovespa	2,40%	1,62%	-5,13%	-0,12%	-2,45%	0,76%	1,22%	-1,02%	1,83%	-2,04%	0,02%	-1,39%				

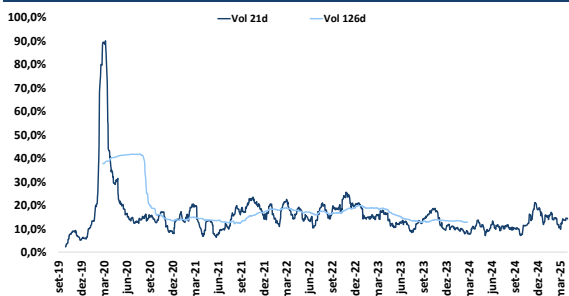
Indicadores

	YTD	6M	12M	Início
Retorno Acumulado (%) *	12,59	2,46	1,53	-2,68
+/- Ibovespa (%)	12,29	4,13	7,26	28,95
Meses Positivos	3	3	5	35
Meses Negativos	1	3	7	32
Meses Acima do Benchmark	2	2	5	26
Meses Abaixo do Benchmark	2	4	7	41
Maior Retorno Mensal (%)	5,97	5,97	5,97	8,96
Menor Retorno Mensal (%)	-1,36	-5,45	-5,45	-23,58
Volatilidade (anualizada)	13,54	15,06	12,81	18,55
Índice de Sharpe	0,45	0,05	0,02	-

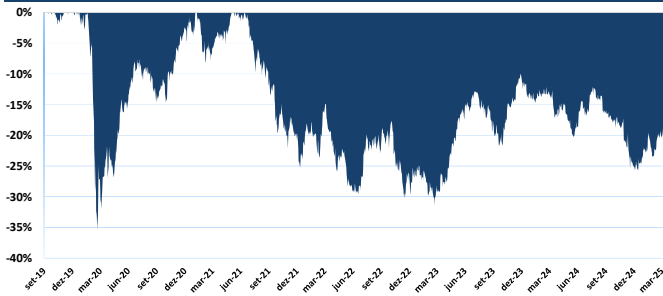
Alocação por Classe de Ativo



Volatilidade



Drawdown



Contato

Av. Brigadeiro Faria Lima, 3477 • 10º Andar • São Paulo • SP •
 +55 (11) 4000-1575
 www.empiricugestao.com.br
 www.btgpactual.com
 ri@empiricus.com.br

Risco

Sofisticado



DISCLAIMER

Fundos de investimento não contam com garantia do administrador do fundo, do gestor da carteira, de qualquer mecanismo de seguro ou, ainda, do fundo garantidor de créditos - FGC. A rentabilidade obtida no passado não representa garantia de rentabilidade futura. É recomendada a leitura cuidadosa do prospecto e regulamento do fundo de investimento pelo investidor ao aplicar seus recursos. Para avaliação da performance do fundo de investimento é recomendável uma análise de, no mínimo, 12 (doze) meses. Este fundo utiliza estratégias com derivativos como parte integrante de sua política de investimento. Tais estratégias, da forma como são adotadas, podem resultar em significativas perdas patrimoniais para seus cotistas. Os fundos multimercados com renda variável podem estar expostos a significativa concentração em ativos de poucos emissores, com os riscos daí decorrentes.