

Política de Investimento

O FUNDO tem como objetivo obter ganhos de capital mediante a aquisição fundos ou ativos atrelados à inflação e o restante da carteira em ETFs de cripto negociados na B3.

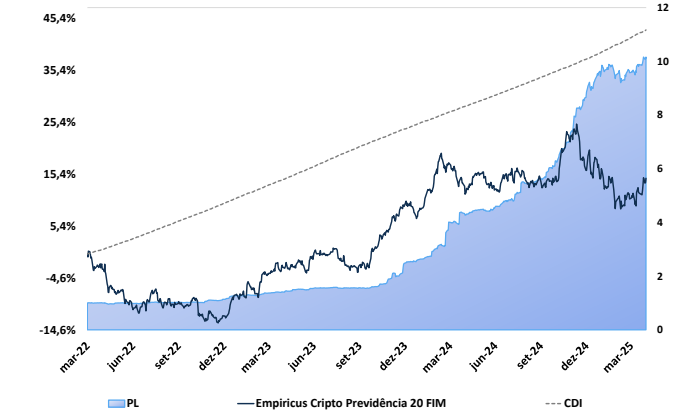
Público Alvo

O FUNDO é destinado a receber exclusivamente os recursos referentes às Reservas Técnicas dos Planos Geradores de Benefício Livre - PGBL e dos Vidas Geradores de Benefício Livre - VGBL da BTG VIDA E PREVIDÊNCIA S/A, inscrita no CNPJ/MF sob o n.º 19.449.767/0001-20, considerada investidor profissional nos termos da Instrução CVM n.º 554, de 17 de dezembro de 2014 ("ICVM 554"), doravante designada "INSTITUIDORA".

Principais Características

CNPJ do fundo	44.027.398/0001-25
Gestor	Empiricus Gestão de Recursos LTDA
Administrador	BTG Pactual Serviços Financeiros S.A. DTVM
Início do Fundo	30/03/2022
Taxa de Administração ¹	0,50%
Taxa de Performance ²	Não há.
Benchmark	Não tem
Classificação ANBIMA	Previdência Multimercado Livre
Código ANBIMA	644609
Valor da Cota	1,145811
Patrimônio Líquido	R\$ 10.157.228,30
PL Médio 12 Meses	R\$ 6.887.329,76
Aplicação Mínima (R\$)	1.000,00
Movimentação Mínima (R\$)	200,00
Saldo Mínimo (R\$)	1.000,00
Cotização Aplicação	D+0 (mesmo dia)
Cotização Resgate	D+7 (dias úteis)
Liquidação Resgate	D+2 (dias úteis após a cotização)

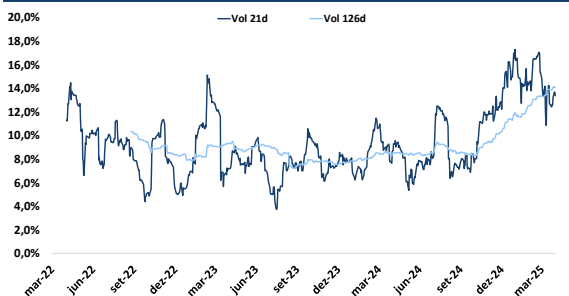
Performance Acumulada x PL Histórico (R\$ Milhões)



Rentabilidade*	Jan	Fev	Mar	Abr	Mai	Jun	Jul	Ago	Set	Out	Nov	Dez	Ano Fundo	Ano CDI	Início Fundo	Início	CDI
2025	0,07%	-5,28%	0,64%	3,45%									-1,30%	4,07%	14,58%		43,18%
+/- CDI	-0,94%	-6,26%	-0,32%	2,40%													
2024	-0,43%	6,10%	1,95%	-5,16%	3,57%	-2,75%	3,02%	-1,25%	-0,27%	0,59%	7,08%	-5,41%	6,34%	10,87%	16,10%		37,58%
+/- CDI	-1,39%	5,30%	1,11%	-6,05%	2,73%	-3,54%	2,11%	-2,12%	-1,11%	-0,34%	6,29%	-6,33%					
2023	3,86%	1,79%	3,40%	1,24%	1,07%	1,67%	-0,24%	-1,74%	-0,46%	3,45%	3,69%	4,13%	23,95%	13,05%	9,17%		24,08%
+/- CDI	2,74%	0,87%	2,23%	0,32%	-0,05%	0,60%	-1,31%	-2,88%	-1,44%	2,45%	2,77%	3,24%					
2022	-0,58%	-2,37%	-4,21%	-4,00%	2,19%	-1,25%	0,82%	0,88%	-2,86%	-1,04%	-11,93%	9,76%	-11,93%	9,76%	-11,93%		9,76%
+/- CDI		-0,63%	-3,21%	-5,24%	-5,01%	1,16%	-2,42%	-0,25%	-0,14%	-3,88%	-2,16%						

Indicadores	YTD	6M	12M	Início
Retorno Acumulado (%) *	-1,30	-0,03	2,75	14,58
+/- CDI (%)	4,07	5,87	11,45	43,18
Meses Positivos	3	4	7	21
Meses Negativos	1	2	5	17
Meses Acima do Benchmark	1	2	4	15
Meses Abaixo do Benchmark	3	4	8	23
Maior Retorno Mensal (%)	3,45	7,08	7,08	7,08
Menor Retorno Mensal (%)	-5,28	-5,41	-5,41	-5,41
Volatilidade (anualizada)	14,81	14,21	11,59	9,84
Índice de Sharpe	-	-	0,03	0,05

Volatilidade



Contato

Av. Brigadeiro Faria Lima, 3477 • 10º Andar • São Paulo • SP •
 +55 (11) 4000-1575
 www.empiricusgestao.com.br
 www.btgpactual.com
 ri@empiricus.com.br

*Calculado em: 30/04/2025

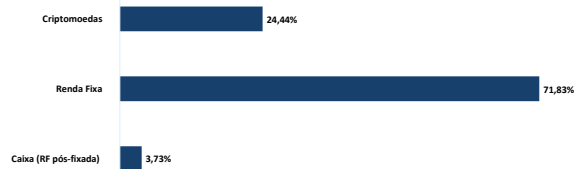
*Alocação de 30/04/2025

*Rentabilidade mensal calculada com base na cota do último dia do mês, líquida de taxas de administração e performance e bruta de impostos.

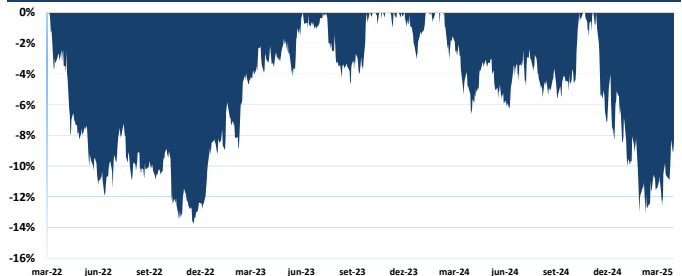
¹Taxa de administração do fundo ao ano, apropriada diariamente e paga mensalmente.

²Valor que exceder 100% do benchmark do fundo, pagos em cada aquisição de cotas. High water

Alocação por Classe de Ativo



Drawdown



Risco

Sofisticado



DISCLAIMER

Fundos de investimento não contam com garantia do administrador do fundo, do gestor da carteira, de qualquer mecanismo de seguro ou, ainda, do fundo garantidor de créditos - FGC. A rentabilidade obtida no passado não representa garantia de rentabilidade futura. É recomendada a leitura cuidadosa do prospecto e regulamento do fundo de investimento pelo investidor ao aplicar seus recursos. Para avaliação da performance do fundo de investimento é recomendável uma análise de, no mínimo, 12 (doze) meses. Este fundo utiliza estratégias com derivativos como parte integrante de sua política de investimento. Tais estratégias, da forma como são adotadas, podem resultar em significativas perdas patrimoniais para seus cotistas. Os fundos multimercados com renda variável podem estar expostos a significativa concentração em ativos de poucos emissores, com os riscos daí decorrentes.