

**CNPJ**  
 33.269.222/0001-63

**Nome do fundo**  
 EMPIRICUS FOF SUPERPREVIDÊNCIA ARROJADO ICATU FUNDO DE INVESTIMENTO MULTIMERCADO

**Gestor**  
 EMPIRICUS GESTÃO DE RECURSOS LTDA

**Administrador**  
 BTG PACTUAL SERVIÇOS FINANCEIROS S/A DTVM

**Custodiante**  
 BANCO BTG PACTUAL S/A

**Auditor independente**  
 PRICEWATERHOUSECOOPERS AUDITORES INDEPENDENTES LTDA.

**Informações do fundo**  
 Classificação Anbima Previdência Multimercado Livre

Classificação CVM Fundo Multimercado

Código Anbima 509531

Código ISIN BR01RKTCT001

Lançamento 30/09/2019

Benchmark CDI

Cota Fechamento

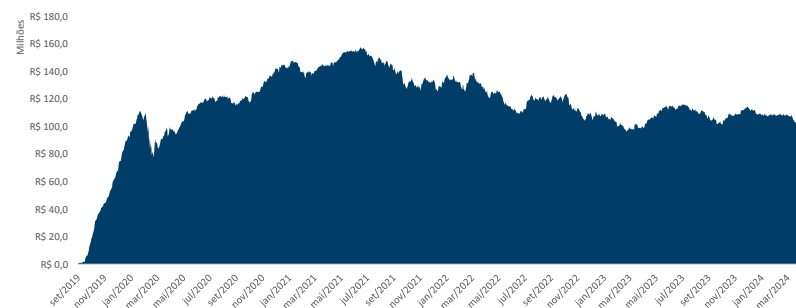
Aplicações (Dias úteis)	Depósito em D+0 Cota em D+0
Resgate (Dias úteis)	Cota em D+5 Liquidação em D+7 Pagamento de acordo com o prazo dos planos*
Taxa de administração	Mínima: 0,75% Máxima: 0,90%
Taxa de performance	Mínima: Não há Máxima: Não há Efetiva: Não há

**Objetivo do fundo**

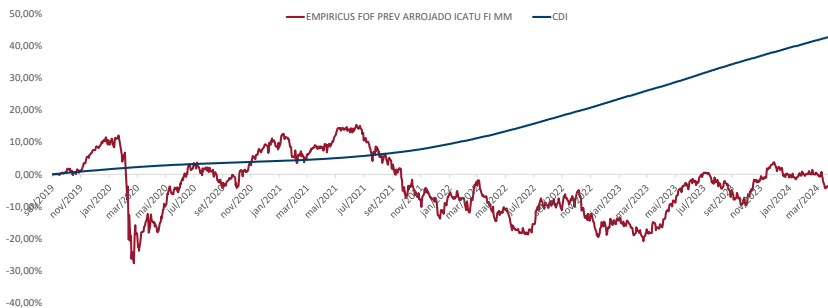
O FUNDO tem por objetivo superar as taxas diárias de remuneração de certificados de depósito interfinanceiro – CDI, através de investimentos diversificados em diversas classes de ativos financeiros disponíveis nos mercados de renda fixa, cambial, derivativos e cotas de fundos de investimento, negociados nos mercados interno e externo, sem o compromisso de concentração em nenhuma classe específica.

**Indicadores Risco x Retorno**

Indicador	12 meses	Desde o início
Nº Meses <0	5	25
Nº Meses >0	7	30
Nº Meses <Benchmark	7	29
Nº Meses >Benchmark	5	26
Maior Rentabilidade Mensal	8,96%	8,96%
Menor Rentabilidade Mensal	-4,69%	-23,58%
Maximum Drawdown	27,63%	35,44%
Volatilidade Anualizada	12,33%	19,61%
Índice de Sharpe	0,08	-1,12

**Evolução do Patrimônio Líquido**

**Público Alvo**

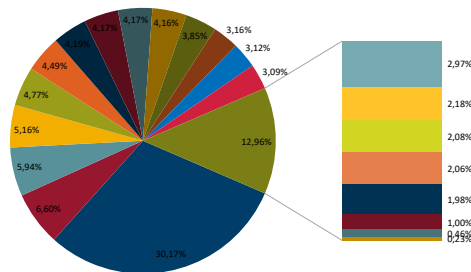
O FUNDO destina-se exclusivamente a receber, diretamente ou por meio dos seus fundos de investimentos, recursos referentes às reservas técnicas de Plano Gerador de Benefício Livre – PGBL e de Vida Gerador de Benefício Livre - VGBL instituídos pela Icatu Seguros S.A, Investidor Profissional nos termos da Instrução CVM nº 539, de 13 de novembro de 2013 ("ICVM 539/13") e posteriores alterações.

**Evolução da Rentabilidade Acumulada**

**Rentabilidades**

	jan	fev	mar	abr	mai	jun	jul	ago	set	out	nov	dez	Ano	Acum.
2020	Fundo 1,55%	-4,50%	-23,58%	7,82%	4,69%	6,57%	7,28%	-2,09%	-4,06%	-0,89%	7,40%	6,31%	1,67%	9,34%
	Benchmark 0,38%	0,29%	0,34%	0,28%	0,24%	0,21%	0,19%	0,16%	0,16%	0,16%	0,15%	0,16%	2,76%	4,03%
	%CDI 412,25%	-1532,61%	-6968,33%	2746,26%	1987,87%	3096,05%	3745,07%	-1307,21%	-2586,94%	-568,14%	4949,39%	3839,71%	60,63%	231,60%
2021	Fundo -0,91%	-2,75%	0,87%	1,82%	3,71%	1,22%	-2,72%	-3,50%	-4,74%	-8,78%	-1,51%	1,46%	-15,31%	-7,41%
	Benchmark 0,15%	0,13%	0,20%	0,21%	0,27%	0,31%	0,36%	0,43%	0,44%	0,49%	0,59%	0,77%	4,42%	8,63%
	%CDI -611,75%	-2045,74%	433,23%	875,87%	1371,23%	397,93%	-765,37%	-818,13%	-1073,13%	-1807,26%	-256,80%	190,42%	-346,18%	-85,79%
2022	Fundo 1,92%	-2,09%	4,40%	-7,41%	-0,19%	-8,32%	3,51%	5,82%	0,83%	4,37%	-6,82%	-3,05%	-8,08%	-14,89%
	Benchmark 0,73%	0,76%	0,93%	0,83%	1,03%	1,02%	1,03%	1,17%	1,07%	1,02%	1,02%	1,12%	12,39%	22,09%
	%CDI 262,69%	-276,22%	474,18%	-887,60%	-18,18%	-819,58%	339,49%	497,32%	77,39%	428,30%	-668,40%	-271,37%	-65,19%	-67,37%
2023	Fundo 1,84%	-4,28%	-0,93%	2,86%	7,84%	7,11%	2,94%	-4,25%	-1,20%	-4,68%	8,96%	5,08%	21,95%	3,79%
	Benchmark 1,12%	0,92%	1,17%	0,92%	1,12%	1,07%	1,07%	1,14%	0,97%	1,00%	0,92%	0,89%	13,04%	38,01%
	%CDI 163,50%	-465,63%	-79,05%	311,92%	698,20%	663,26%	274,22%	-373,88%	-123,77%	-469,52%	978,18%	568,12%	168,31%	9,98%
2024	Fundo 0,97%	0,80%	0,83%	0,89%									3,53%	42,89%
	Benchmark -412,35%	64,77%	47,55%	-528,73%									-216,70%	-9,68%
	%CDI													

**Composição da Carteira\***

- VITREO INFLAÇÃO LONGA FI RF
- IP PARTICIPAÇÕES 40 PREVIDENCIA FIC FIM
- BRASIL CAPITAL 100 PREV FIC FIA
- VOLT PREV ICATU FF FIC FIA
- NÚCLEO PREV 100 FIC FIA
- TRIGONO PREVIDÊNCIA 100 SMALL CAPS FIFE FIA
- REAL INVESTOR 100 PREV MASTER FIA
- BOGARI VALLUE Q FIA PREVIDENCIÁRIO FIFE
- ALASKA 100 ICATU PREV FIFE FIM
- OCEANA LONG BIASED PREV FIM
- SPX LONG BIAS PREV MASTER FIM
- TARPON GT INSTITUCIONAL FIC FIA
- HIX PREV 100 MASTER FIM
- INDE ICATU PREV FIC FIM
- MOAT ICATU PREV II FIC FIA
- ISHARES IBOVESPA FUNDO DE ÍNDICE SMALL CAP
- APEX LONG BIASED ICATU FIFE FIM
- VINHO TOTAL RETURN PREV FIFE FIM
- PATRIA PIPE 100 PREV QUALI FIE 2 FIC FIM
- TÍTULOS PÚBLICOS
- BTG PACTUAL TESOURO SELIC FI RF REF DI
- OPERAÇÕES COMPROMISSADAS/CAIXA



Data da carteira: jan/2024


\*Número de aberturas consecutivas: 5

**Rentabilidades Acumuladas**

Período	Fundo	Benchmark	%CDI
Últimos 3 meses	-3,82%	2,54%	-150,34%
Últimos 6 meses	5,73%	5,41%	105,91%
Últimos 12 meses	13,36%	12,32%	108,46%
Últimos 24 meses	7,31%	27,35%	26,72%
Últimos 36 meses	-11,42%	36,40%	-31,37%
Últimos 48 meses	11,53%	39,33%	29,33%
Desde o início	-4,15%	42,89%	-9,68%

**Patrimônio Líquido**

Atual	R\$ 102.291.270,48
Médio nos últimos 12 meses	R\$ 109.168.969,66
Médio desde o início	R\$ 114.924.839,81



\* De acordo com as Circulares SUSEP nº 563/564 de 2017, para planos destinados à proponentes varejo e qualificados aprovados a partir de 1º de janeiro de 2018, o prazo para crédito é de até 10 (dez) dias úteis e 180 (cento e oitenta) dias úteis, respectivamente, e para planos anteriores a 1º de janeiro de 2018, o prazo para crédito é até 5 (cinco) dias úteis. O crédito será efetuado pela Icatu Seguros até o prazo estipulado em norma, a contar do dia útil subsequente ao recebimento do formulário preenchido corretamente e mediante envio da documentação obrigatória solicitada. Os investimentos do Fundo estarão sujeitos a flutuações de mercado e a riscos de crédito. É importante ressaltar que apesar do cuidado e diligência da Icatu Seguros no monitoramento de riscos do Fundo, sempre existe a possibilidade de oscilações superiores às estimativas utilizadas nos sistemas de controle, podendo ocasionar distanciamientos e perdas superiores às esperadas. Desta forma, investimentos no Fundo devem ser sempre considerados como aplicações de risco, tendo em vista a possibilidade de não ser alcançado o objetivo de investimento a que o Fundo se propõe, bem como a possibilidade de perda parcial ou total dos recursos investidos. Investimentos em Fundos que podem sofrer perdas patrimoniais não são garantidos pela Instituição Administradora, pelo Gestor de Carteira nem por qualquer mecanismo de seguro ou fundo garantidor de crédito. Rentabilidade obtida no passado não representa garantia de rentabilidade futura. É recomendada a leitura cuidadosa do formulário de informações complementares e do regulamento do fundo pelo investidor ao aplicar seus recursos, podendo este ser encontrado em <http://www.cvm.gov.br/>. A rentabilidade divulgada não é líquida de impostos. A descrição da classificação ANBIMA pode ser encontrada no formulário de informações complementares. Este fundo tem menos de 12 (doze) meses. Para avaliação da performance de um fundo de investimento, é recomendável a análise de, no mínimo, 12 (doze) meses. SUPERVISÃO E FISCALIZAÇÃO: Comissão de Valores Mobiliários - CVM (Serviço de Atendimento ao Cidadão em [www.cvm.gov.br](http://www.cvm.gov.br))