

CNPJ
 33.884.185/0001-01

Nome do fundo
 EMPIRICUS FOF SUPERPREVIDÊNCIA CONSERVADOR ICATU FUNDO DE INVESTIMENTO RENDA FIXA

Gestor
 EMPIRICUS GESTÃO DE RECURSOS LTDA

Administrador
 BTG PACTUAL SERVIÇOS FINANCEIROS S/A DTMV

Custodiante
 BANCO BTG PACTUAL S/A

Auditor independente
 PRICEWATERHOUSECOOPERS AUDITORES INDEPENDENTES LTDA.

Informações do fundo
 Classificação Anbima Previdência RF Duração Livre Crédito Liv

Classificação CVM Fundo de Renda Fixa

Código Anbima 518727

Código ISIN BR025DCTF008

Lançamento 30/09/2019

Benchmark CDI

Cota Fechamento

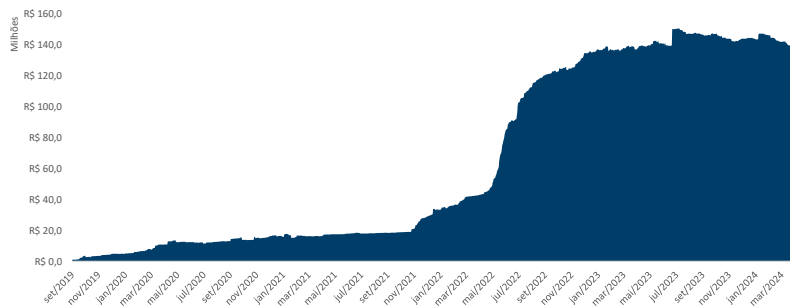
Aplicações (Dias úteis)	Depósito em D+0 Cota em D+0
Resgate (Dias úteis)	Cota em D+5 Liquidação em D+7 Pagamento de acordo com o prazo dos planos*
Taxa de administração	Mínima: 0,30% Máxima: 0,30%
Taxa de performance	Mínima: Não há Máxima: Não há Efetiva: Não há

Objetivo do fundo

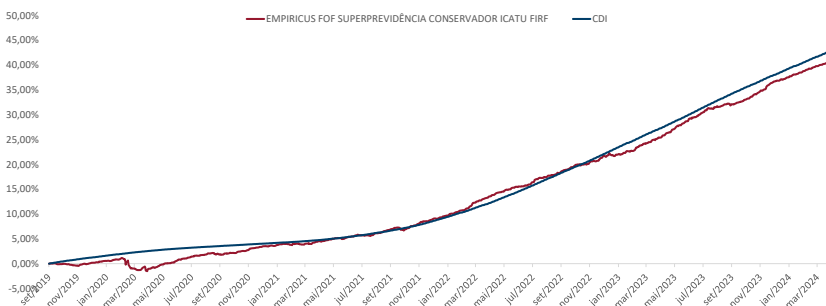
O FUNDO tem por objetivo superar as taxas diárias de remuneração de certificados de depósito interfinanceiro – CDI, através de investimentos diversificados em diversas classes de ativos financeiros disponíveis nos mercados de renda fixa, cambial, derivativos e cotas de fundos de investimento, negociados nos mercados interno e externo, sem o compromisso de concentração em nenhuma classe específica.

Indicadores Risco x Retorno

Indicador	12 meses	Desde o início
Nº Meses <0	0	4
Nº Meses >0	12	51
Nº Meses <Benchmark	8	29
Nº Meses >Benchmark	4	26
Maior Rentabilidade Mensal	1,51%	1,51%
Menor Rentabilidade Mensal	0,43%	-1,84%
Maximum Drawdown	0,30%	2,65%
Volatilidade Anualizada	0,88%	1,23%
Índice de Sharpe	-0,19	-0,86

Evolução do Patrimônio Líquido

Público Alvo

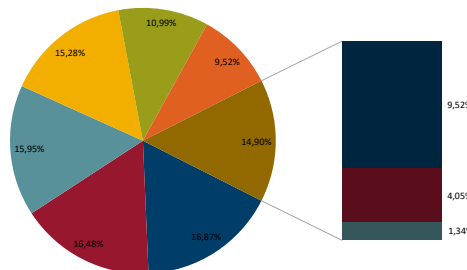
O FUNDO destina-se exclusivamente a receber, diretamente ou por meio dos seus fundos de investimentos, recursos referentes às reservas técnicas de Plano Gerador de Benefício Livre – PGBL e de Vida Gerador de Benefício Livre - VGBL instituídos pela Icatu Seguros S.A, Investidor Profissional nos termos da Instrução CVM nº 539, de 13 de novembro de 2013 ("ICVM 539/13") e posteriores alterações.

Evolução da Rentabilidade Acumulada

Rentabilidades

		jan	fev	mar	abr	mai	jun	jul	ago	set	out	nov	dez	Ano	Acum.
2020	Fundo	0,37%	0,32%	-1,84%	-0,07%	0,90%	0,76%	0,82%	0,41%	0,05%	0,24%	0,57%	0,76%	3,32%	3,50%
	Benchmark	0,38%	0,29%	0,34%	0,28%	0,24%	0,21%	0,19%	0,16%	0,16%	0,16%	0,15%	0,16%	2,76%	4,03%
2021	Fundo	97,05%	107,87%	-542,67%	-23,41%	380,49%	360,25%	421,33%	252,98%	34,28%	155,80%	382,03%	462,23%	120,23%	86,93%
	Benchmark	0,23%	0,05%	0,20%	0,49%	0,46%	0,30%	0,37%	0,39%	0,71%	0,01%	1,17%	0,87%	5,38%	9,07%
2022	Fundo	0,15%	0,13%	0,20%	0,21%	0,27%	0,31%	0,36%	0,43%	0,44%	0,49%	0,59%	0,77%	4,42%	8,63%
	Benchmark	152,91%	39,04%	100,46%	237,13%	168,66%	97,45%	104,47%	91,20%	160,47%	2,19%	199,56%	113,70%	121,64%	105,10%
2023	Fundo	0,55%	0,90%	1,49%	1,08%	0,98%	0,79%	0,71%	1,00%	0,90%	1,09%	0,51%	1,03%	11,61%	21,74%
	Benchmark	0,73%	0,76%	0,93%	0,83%	1,03%	1,02%	1,03%	1,17%	1,07%	1,02%	1,02%	1,12%	12,39%	22,09%
2024	Fundo	75,70%	118,72%	161,22%	129,49%	94,66%	78,25%	68,21%	85,21%	84,21%	107,26%	49,89%	91,67%	93,70%	98,39%
	Benchmark	0,28%	0,50%	1,27%	0,90%	1,47%	1,51%	1,07%	0,79%	0,43%	0,75%	1,25%	1,43%	12,29%	36,69%
2024	Fundo	1,12%	0,92%	1,17%	0,92%	1,12%	1,07%	1,07%	1,14%	0,97%	1,00%	0,92%	0,89%	13,04%	38,01%
	Benchmark	25,23%	53,92%	107,93%	98,00%	130,96%	140,85%	99,46%	69,81%	44,05%	75,60%	136,48%	160,27%	94,22%	96,53%
2024	Fundo	0,72%	0,75%	0,76%	0,60%									2,88%	40,61%
	Benchmark	0,97%	0,80%	0,83%	0,89%									3,53%	42,89%
	%CDI	74,94%	94,15%	91,21%	67,31%									81,09%	94,68%

Composição da Carteira*

- SPARTA PREV FIFE DAS FIRF CP
- CAPITÂNIA CREPREVIDÊNCIA FI RF CP
- EMPIRICUS INFLAÇÃO CURTA FIRF
- ICATU VANGUARDA ABSOLUTO PLUS FIRF CP FIFE
- KAD IMAB FIC FIRF LONGO PRAZO
- ITAU OPTIMUS RF LP PREV DISTRIBUIDORES FIC FI
- ITAU LEGEND DISTRIBUIDORES FIRF LP
- TÍTULOS PÚBLICOS
- OPERAÇÕES COMPROMISSADAS/CAIXA


 Data da carteira: jan/2024
 *Número de aberturas consecutivas: 5

Rentabilidades Acumuladas

Período	Fundo	Benchmark	%CDI
Últimos 3 meses	2,12%	2,54%	83,61%
Últimos 6 meses	5,64%	5,41%	104,21%
Últimos 12 meses	12,16%	12,32%	98,76%
Últimos 24 meses	23,85%	27,35%	87,23%
Últimos 36 meses	34,53%	36,40%	94,85%
Últimos 48 meses	42,10%	39,33%	107,05%
Desde o início	40,61%	42,89%	94,68%

Patrimônio Líquido

Atual	R\$ 138.460.973,59
Médio nos últimos 12 meses	R\$ 143.776.568,80
Médio desde o início	R\$ 65.001.242,25

* De acordo com as Circulares SUSEP nº 563/564 de 2017, para planos destinados à proponentes varejo e qualificados aprovados a partir de 1º de janeiro de 2018, o prazo para crédito é de até 10 (dez) dias úteis e 180 (cento e oitenta) dias úteis, respectivamente, e para planos anteriores a 1º de janeiro de 2018, o prazo para crédito é até 5 (cinco) dias úteis. O crédito será efetuado pela Icatu Seguros até o prazo estipulado em norma, a contar do dia útil subsequente ao recebimento do formulário preenchido corretamente e mediante envio da documentação obrigatória solicitada. Os investimentos do Fundo estarão sujeitos a flutuações de mercado e a riscos de crédito. É importante ressaltar que apesar do cuidado e diligência da Icatu Seguros no monitoramento de riscos do Fundo, sempre existe a possibilidade de oscilações superiores às estimativas utilizadas nos sistemas de controle, podendo ocasionar distanciamientos e perdas superiores às esperadas. Desta forma, investimentos no Fundo devem ser sempre considerados como aplicações de risco, tendo em vista a possibilidade de não ser alcançado o objetivo de investimento a que o Fundo se propõe, bem como a possibilidade de perda parcial ou total dos recursos investidos. Investimentos em Fundos que podem sofrer perdas patrimoniais não são garantidos pela Instituição Administradora, pelo Gestor de Carteira nem por qualquer mecanismo de seguro ou fundo garantidor de crédito. Rentabilidade obtida no passado não representa garantia de rentabilidade futura. É recomendada a leitura cuidadosa do formulário de informações complementares e do regulamento do fundo pelo investidor ao aplicar seus recursos, podendo este ser encontrado em <http://www.cvm.gov.br/>. A rentabilidade divulgada não é líquida de impostos. A descrição da classificação ANBIMA pode ser encontrada no formulário de informações complementares. Este fundo tem menos de 12 (doze) meses. Para avaliação da performance de um fundo de investimento, é recomendável a análise de, no mínimo, 12 (doze) meses. SUPERVISÃO E FISCALIZAÇÃO: Comissão de Valores Mobiliários - CVM (Serviço de Atendimento ao Cidadão em www.cvm.gov.br)